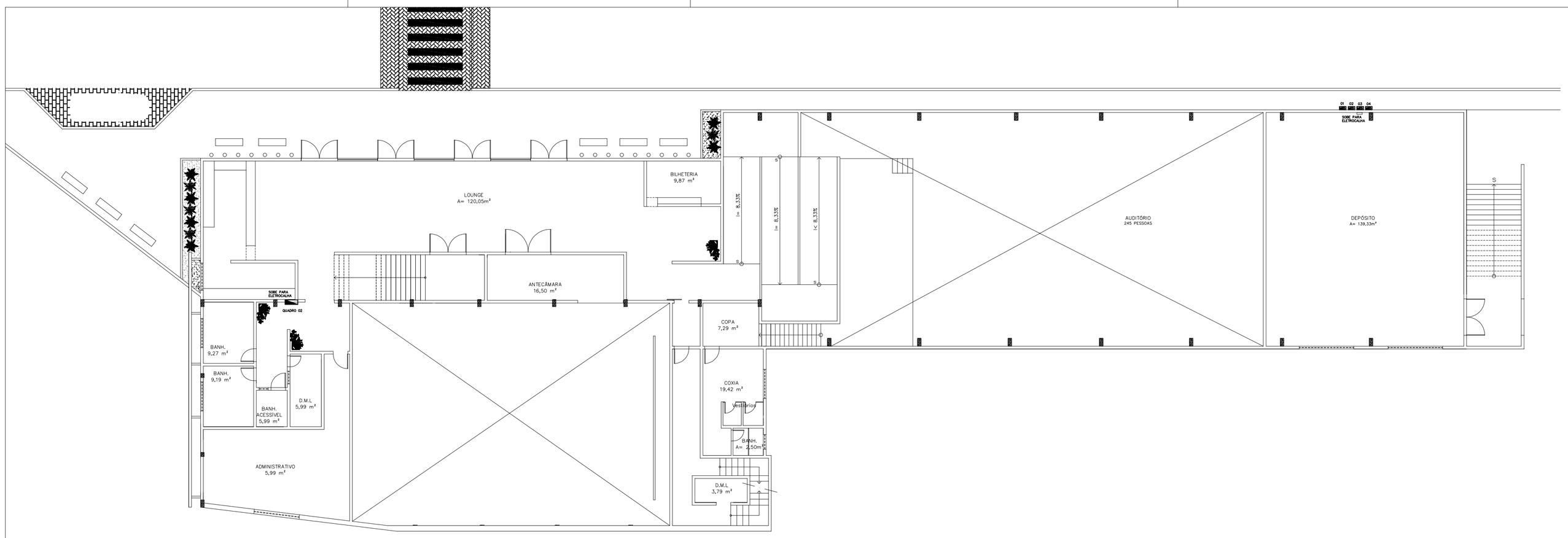


Planta Distribuição Elétrica Térreo
Escala: 1/125

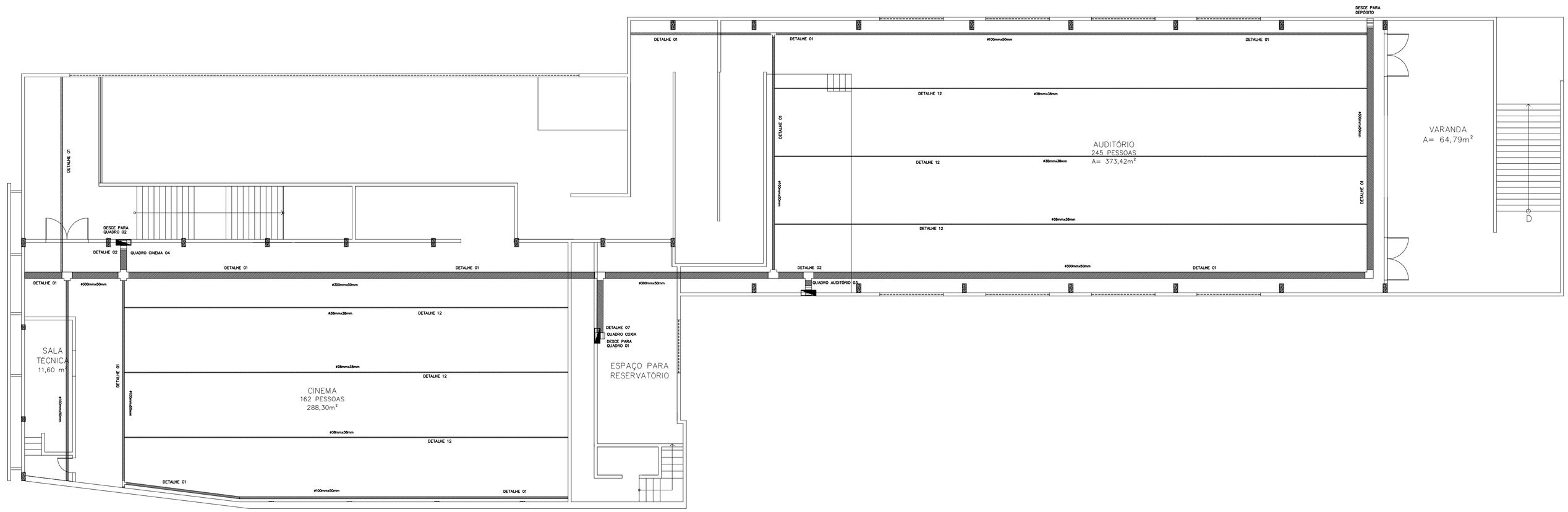


Planta Distribuição Elétrica Superior
Escala: 1/125

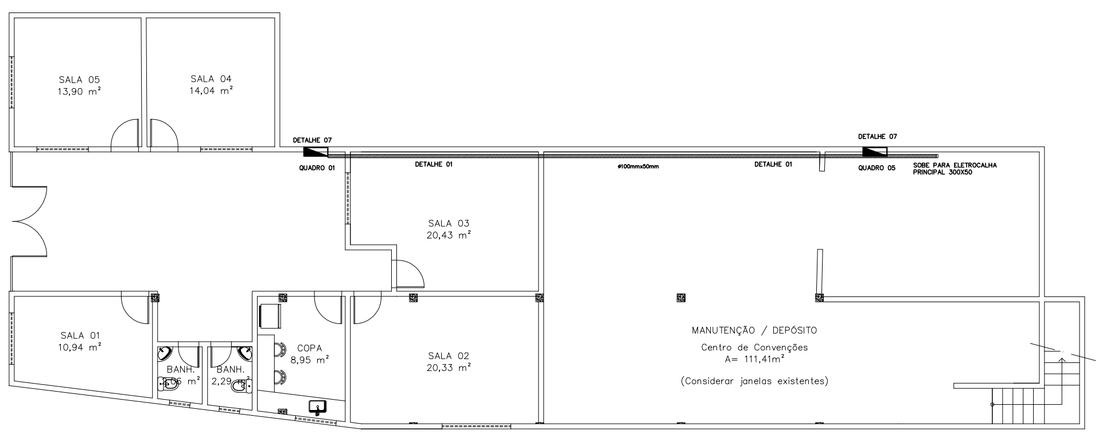


Planta Distribuição Elétrica Subsolo
Escala: 1/125

## LEGENDA:

- COTOVELO 'U' PERFURADO 300X50MM
- CRUZETA RETA 'U' PERFURADO 300X50MM
- TÊ RETO 'U' PERFURADO 100X50MM
- TÊ RETO 'U' PERFURADO 300X50MM
- TÊ VERTICAL DE DESCIDA 'U' PERFURADO 300X50MM
- ELETRODUTO NO PISO
- DUTO AÉREO PERFURADO 'U' 100MMX50MM
- DUTO AÉREO PERFURADO 'U' 300MMX50MM
- DUTO PERFURADO 38MMX38MM

NOTAS:

Os quadros de distribuição serão alimentados por 3 medidores, sendo:
Quadro 01 – Quadro 05 = Medidor 01
Quadro 02 – Quadro 04 = Medidor 02
Quadro 03 – Quadro 06/Quadro 07 = Medidor 03

O medidor 04 atenderá as cargas de SERVIÇO, por exemplo:
Bomba de Incêndio

# SISTEMAS ELÉTRICOS

J:\Users\Desenho Eletrical\Desktop\ZIPPER\Ok\dwg

PROJETO:

PROJETO DE DISTRIBUIÇÃO ELÉTRICA CENTRO DE CONVENÇÕES PÁDUA (ELETROCALHA)

**ENDEREÇO: SANTO ANTÔNIO DE PÁDUA - RJ.**

PROPRIETÁRIO:

RESPONSÁVEL TÉCNICO:

**ROBÉRIO FARIA DOS SANTOS**
CREA-RJ 2010111140

| DESENHO: | DATA: | ESCALAS: |
|---|---|---|
| YAGO CHACON | ABRIL/2019 | INDICADAS |

VISTOS / OBSERVAÇOES:

*ELETRODUTOS NÃO COTADOS CONSIDERAR 3/4 ".

*CONFERIR MEDIDAS EM OBRA.
*PROJETO DIMENSIONADO DE ACORDO COM AS CARGAS EXIGIDO PELO CLIENTE.
*TODAS AS FIXAÇÕES DEVERÃO APRESENTAR RIGIDEZ E SEGURANÇA, NÃO SENDO ACEITA SOLUÇÕES PRECÁRIAS OU ADAPTAÇÕES.
*DEVERÁ SER UTILIZADA MÃO DE OBRA ESPECIALIZADA E FERRAMENTAL ADEQUADO AOS SERVIÇOS.

PRANCHA:

01/04

A1 (840 mm X 594 mm)